

المؤشرات الأسبوعية

الأسبوع الممتد من 21 إلى 27 يناير 2021

الأصول الاحتياطية				
التطور بملايير الدراهم وبعدها أشهر الواردات من السلع والخدمات				
	% 15/01/21	31/12/20	24/01/20	المبلغ الجاري في % 22/01/21
	0,2%	-3,5%	23,6%	309,6
	الأصول الاحتياطية			
*ملايير الدراهم				
نوفمبر 2019	أكتوبر 2020	سبتمبر 2020	نوفمبر 2020	الأصول الاحتياطية ممثلة بعدد أشهر واردة السلع والخدمات
5 أشهر و 9 أيام	7 أشهر و 16 أيام	7 أشهر و 12 أيام	7 أشهر و 4 أيام	

التطور بملايير الدراهم وبعدها أشهر الواردات من السلع والخدمات	
	%
31/01/20	36
28/02/20	30
27/03/20	24
24/04/20	18
22/05/20	12
19/06/20	6
17/07/20	0
13/08/20	-6
11/09/20	-12
09/10/20	-18
05/11/20	-24
11/12/20	-30
08/01/21	-36
22/01/21	-36

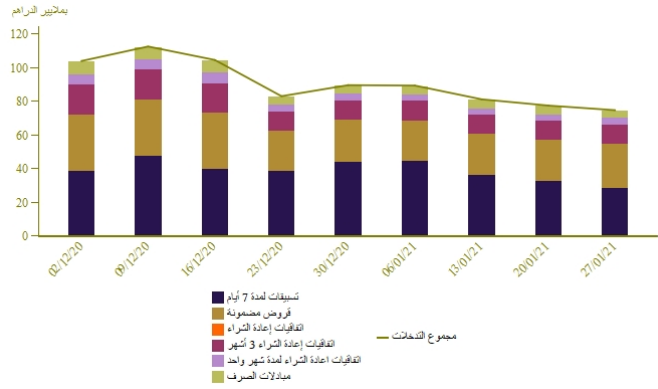
أسعار الصرف							
	27/01/2021	26/01/2021	25/01/2021	22/01/2021	21/01/2021	20/01/2021	
							السعر المرجعي
	10.863	10.882	10.902	10.874	10.860	10.863	الأورو
	8.960	8.968	8.968	8.931	8.950	8.965	الدولار الأمريكي
							عملية
							المزايدة
							العملة
							السعر المتوسط
							درهم/د

السوق القائمة ما بين البنوك	
سعر الفائدة وحجم المبادلات	
الأسبوع من 21-01-21 إلى 27-01-21	
الأسبوع من 14-01-21 إلى 20-01-21	1,50
	سعر الفائدة ما بين البنوك
الأسبوع من 07-01-21 إلى 13-01-21	1,50
	متوسط حجم المبادلات
الأسبوع من 31-12-20 إلى 06-01-21	4 992,60
	متوسط حجم المبادلات
الأسبوع من 24-12-20 إلى 30-12-20	1 886,60
	متوسط حجم المبادلات
*ملايير الدراهم	

السوق النقدية

تدخلات بنك المغرب

الأسبوع من 21-01-21 إلى 27-01-21	الأسبوع من 14-01-21 إلى 20-01-21	المبالغ بملايين الدراهم
74 627	77 368	تدخلات بنك المغرب
74 627	77 368	تسهيلات بمبادرة من بنك المغرب
28 380	32 810	تسهيلات لمدة 7 أيام
4 000	3 763	اتفاقيات إعادة الشراء لمدة شهر واحد
4 000	5 000	مبادلات الصرف
11 513	11 513	اتفاقيات إعادة الشراء 3 أشهر
347	228	البرنامج المندمج لدعم وتمويل المعاولات
26 387	24 054	قروض مضمونة
		تسهيلات بمبادرة من البنوك
		تسهيلات لمدة 24 ساعة
		تسهيل الإيداع لمدة 24 ساعة



نتائج التسهيلات لمدة 7 أيام بناء على طلب العروض 27/01/2021 بملايين الدراهم

المبلغ المكتتب

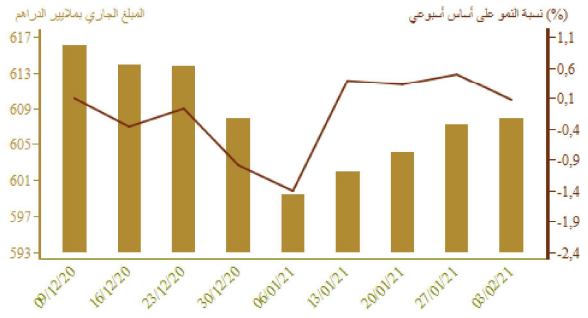
25 730

سوق الأذونات بالمزايدة

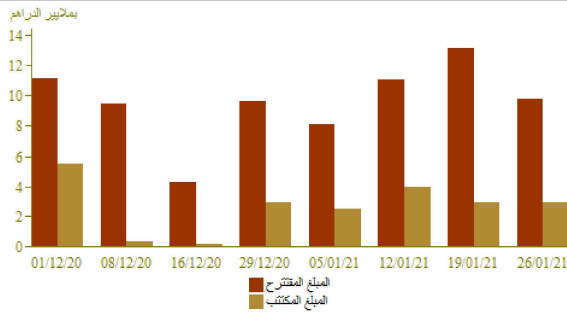
المبلغ الجاري لأذونات الخزينة

الأذونات بالمزايدة لיום 26-01-21		التسديدات* من 21-01-21 إلى 21-02-21	الأجل
الاكتتاب*	سعر الفائدة		
			13 أسبوعا
800	1,43	100	26 أسبوعا
			52 أسبوعا
			سنتان
			5 سنوات
1 650	2,35		10 سنوات
		2 584	15 سنة
500	2,89		20 سنة
			30 سنة
2 950		2 684	المجموع

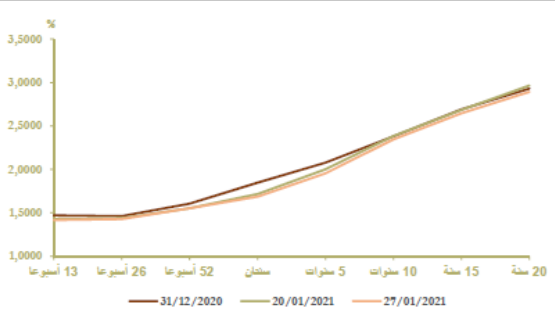
*بملايين الدراهم



نتائج عمليات المزايدة

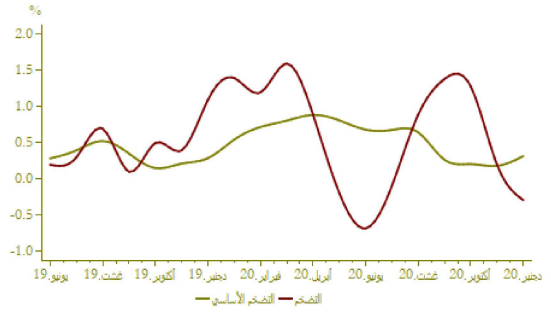


منحنى أسعار الفائدة في السوق الثانوية



التضخم

تطور التضخم على أساس سنوي (%)

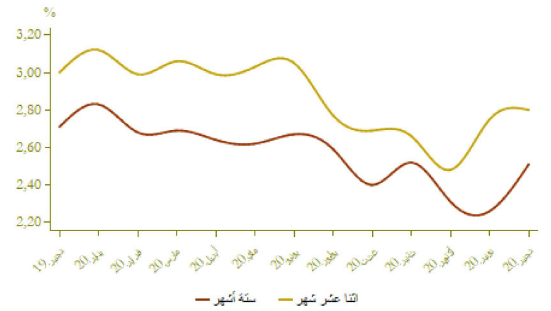


A (%)			
دجنبر 2020 نوفمبر 2020	نوفمبر 2019 أكتوبر 2019	دجنبر 2020 نوفمبر 2020	دجنبر 2019 نوفمبر 2019
-0,5	0,2	-0,3	
0,1	0,2	0,3	

المصدر: (*) المتغيرة السمية للتخطيط
(**) بنك المغرب

أسعار الفائدة

أسعار الفائدة الدائنة (%)



التصنيف الأول من 2021	التصنيف الثاني من 2020	التصنيف الأول من 2020	
1,27	1,74	1,80	الحسابات على الودائع - سعر الفائدة الأدنى

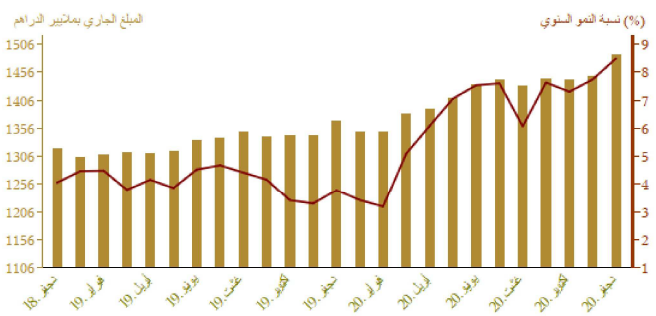
دجنبر 2020	نوفمبر 2020	أكتوبر 2020	أسعار الفائدة الدائنة (%)
2,51	2,26	2,31	ودائع ستة أشهر
2,80	2,75	2,48	ودائع اثنا عشر شهرا

فصل 3-2020	فصل 2-2020	فصل 1-2020	أسعار الفائدة المدينة (%)
4,30	4,58	4,87	المجموع
5,15	5,53	5,64	قروض للأفراد
4,32	4,64	4,39	قروض الإسكان
6,47	7,09	6,75	قروض الاستهلاك
4,11	4,44	4,70	قروض الشركات
			حسب الهدف الاقتصادي
3,95	4,39	4,61	تمويلات الخزينة
4,37	4,19	4,49	قروض التجهيز
5,85	6,12	6,15	قروض العقار
			حسب حجم الشركة
4,44	5,18	5,83	الشركات الصغيرة جدا والصغيرة والمتوسطة
3,88	4,14	4,42	الشركات الكبرى

المصدر: البيانات الواردة في البحث الفصلي التي يتجزأ بنك المغرب لدى النظام البنكي

مجمعات النقد والتوظيفات السائلة

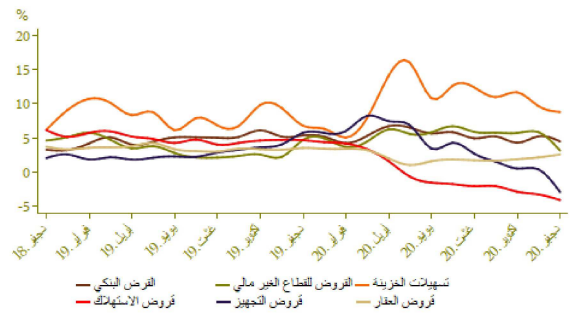
تطور المجموع م3



A (%)		المبلغ الجاري * في نهاية دجنبر 2020	
دجنبر 2020 دجنبر 2019	دجنبر 2020 نوفمبر 2020	دجنبر 2020	
20,1	-0,4	300,6	العملة الائتمانية
8,7	3,7	718,9	العملة الكائنية
11,8	2,5	1 019,6	1م
1,7	0,2	169,4	التوظيفات تحت الطلب م2-م1
10,3	2,1	1 188,9	2م
1,9	4,8	297,8	أصول نقدية أخرى م3-م2
8,5	2,7	1 486,8	م3 الكتلة النقدية
6,6	1,9	790,7	مجمع التوظيفات السائلة
26,6	9,9	320,8	الأصول الاحتياطية
56,9	20,5	31,5	صافي الأصول الأجنبية لمؤسسات الإيداع الأخرى
13,5	-6,8	241,1	الديون الصافية على الإدارة المركزية
4,9	2,1	1 132,4	القروض المقدمة للاقتصاد

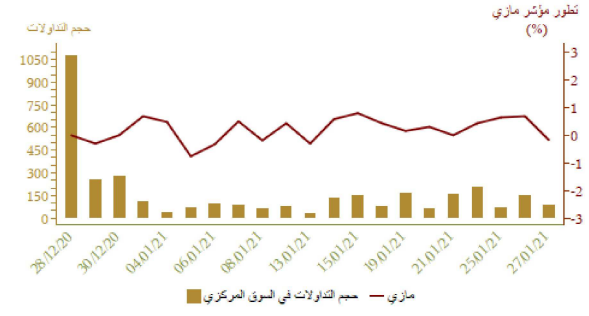
*بملايير الدراهم

توزيع القرض البنكي حسب الغرض الاقتصادي			تطور القرض البنكي حسب الغرض الاقتصادي على أساس سنوي	
Δ (%)		المبلغ الجاري* في نهاية دجنبر 2020	تطور مؤشر مازي	
دجنبر 2020	دجنبر 2019		من 21/01/21 إلى 27/01/21	من 14/01/21 إلى 20/01/21
8,8	1,4	206,4		
2,5	0,7	283,7		
-4,2	-0,7	54,2		
-3,0	-1,1	178,5		
10,7	12,2	155,2		
14,4	-0,2	80,0		
4,5	2,1	958,1		
3,9	0,5	816,2		



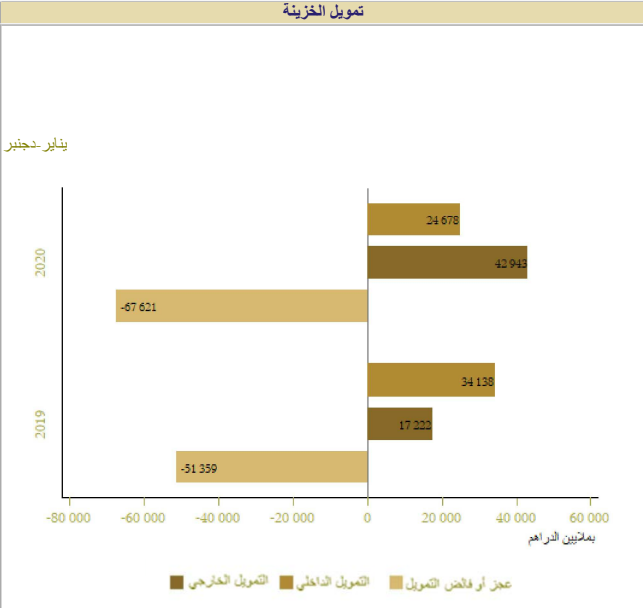
مؤشرات بورصة القيم
تطور مؤشر مازي وحجم التداولات

Δ %			الأسبوع	
27/01/21 31/12/20	27/01/21 25/12/20	27/01/21 20/01/21	من 21/01/21 إلى 27/01/21	من 14/01/21 إلى 20/01/21
3,62	3,99	1,56	11 695,96	11 516,01
			141,68	120,89
3,41	3,74	1,52	604 899,23	595 833,10



المالية العمومية

وضعية الخزينة		تمويل الخزينة	
Δ(%)	يناير-دجنبر 2020	يناير-دجنبر 2019	المبالغ بملايين الدراهم
-7,6	253 129	273 856	*المداخل العادية
-6,8	222 799	238 999	منها الموارد الجبائية
5,8	341 822	323 005	التفقات الإجمالية
7,0	328 290	306 933	التفقات الإجمالية دون احتساب المقاصة
-15,8	13 532	16 072	المقاصة
3,3	242 408	234 668	التفقات العادية دون احتساب المقاصة
4,5	133 529	127 719	الأجور
3,2	27 259	26 419	فوائد الدين
6,4	57 614	54 169	السلع والخدمات الأخرى
-8,9	24 006	26 361	التحويلات للجماعات الترابية
.	-2 811	23 116	الرصيد العادي
18,8	85 883	72 265	نفقات الاستثمار
	6 326	2 288	رصيد الحسابات الخاصة للخزينة
	-82 368	-46 861	فائض أو عجز الميزانية
	-55 110	-20 442	*الرصيد الأولي
	14 747	-4 498	تغير العمليات قيد الأداء
	-67 621	-51 359	عجز أو فائض التمويل
	42 943	17 222	التمويل الخارجي
	24 678	34 138	التمويل الداخلي
	0	5 344	منها الخصوصة

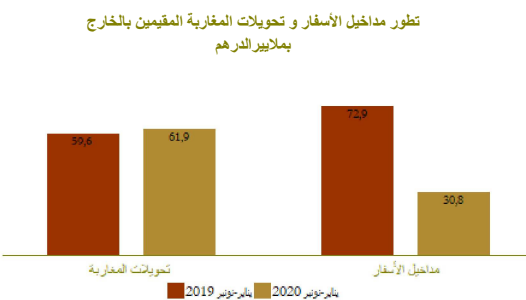
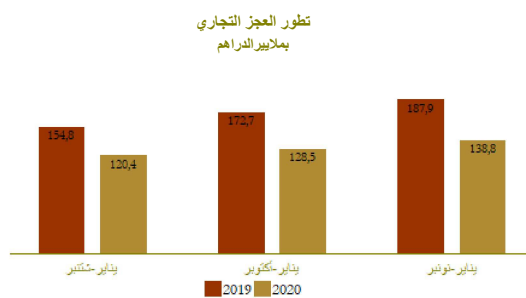


*مع احتساب الخيرية على القيمة المضافة للجماعات الترابية ودون احتساب موارد الخوصصة
**مبلغ رصيد الميزانية دون احتساب تكاليف فواتر الدين
المصدر: وزارة الاقتصاد والمالية وإصلاح الإدارة

الحسابات الخارجية

Δ (%)	المبالغ بملايين الدراهم		
	يناير-نوفمبر 2020	يناير-نوفمبر 2019	
-8,4	239 224,0	261 256,0	الصادرات الإجمالية
0,3	45 529,0	45 372,0	صادرات الفوسفات ومشتقاته
-10,8	66 292,0	74 346,0	صادرات قطاع السيارات
-15,9	378 000,0	449 198,0	الواردات الإجمالية
-16,6	96 791,0	115 994,0	مواد التجهيز
-35,7	44 813,0	69 733,0	واردات المواد الطاقية
-19,3	83 506,0	103 499,0	السلع الاستهلاكية
-26,2	138 776,0	187 942,0	العجز التجاري الإجمالي
	63,3	58,2	نسبة (%) تغطية الصادرات للواردات
-57,7	30 814,0	72 923,0	مداخل الأسفار
3,9	61 908,0	59 577,0	تحويلات المغاربة المقيمين بالخارج
-20,0	13 830,0	17 291,0	تدفقات الاستثمارات الأجنبية المباشرة الصافية

المصدر: مكتب الصرف



الحسابات الوطنية

تطور الناتج الداخلي الإجمالي على أساس سنوي

Δ (%)	بملايين الدراهم		
	ف3-2020	ف3-2019	
-7,2	234,1	252,2	الناتج الداخلي الإجمالي بالأسعار الثابتة
-8,6	27,0	29,6	القيمة المضافة للقطاع الفلاحي
-6,7	173,9	186,3	القيمة المضافة للقطاع غير الفلاحي
-6,9	267,3	286,9	الناتج الداخلي الإجمالي بالأسعار الجارية

المصدر: المديرية العامة للتخطيط

